



Scheda Stabilimento balneare

Nome stabilimento balneare	Caletta
Indirizzo	Lungomare di Crepatura 1
Città	Castiglioncello - Rosignano (LI)
Contatti	+390586793297 +39353378250 Email: tovani.danilo@email.it
Sito web	Non rilevato

TESTATO DA: [Associazione di Promozione sociale Handy Superabile](#) nell'estate 2023

Nota Bene Le informazioni che seguono si riferiscono alla data di verifica riportata in calce ad ogni scheda. **L'Associazione** non è responsabile di eventuali modifiche significative apportate dalla struttura dopo la visita.

Sommario

Scheda Stabilimento balneare	1
Arrivo alla struttura	2
Parcheggio privato/pubblico	2
Percorso dal parcheggio all'ingresso principale	2
Reception accoglienza	3
Bar/ristorante	4
Percorsi interni e servizi comuni	5
Percorsi interni	5
Servizi igienici e doccia fruibili dagli ospiti con mobilità ridotta	5
Locale spogliatoio	7
Spiaggia	8
Area giochi per bambini	8
Piscina	9
Studi medici/strutture sanitarie	9

Progetto realizzato con il contributo della





Arrivo alla struttura

Parcheggio privato/pubblico

Presenza di parcheggio privato	NO
Presenza di posto auto riservato a persone con disabilità	SI
Tipologia di fondo del parcheggio	ASFALTO
Parcheggio pubblico nelle vicinanze	SI
	

Percorso dal parcheggio all'ingresso principale


Percorso dal parcheggio all'ingresso	tramite 2 rampe: la prima lunghezza 900 cm, larghezza superiore a 90 cm, pendenza 5.5 %; seconda lunghezza 850 cm, larghezza superiore 90 cm, pendenza 5 %
Sono presenti indicatori e mappe tattili	NO
Larghezza utile porta/varco d'ingresso	superiore a 90 cm



Progetto promosso da



Regione Toscana



Reception accoglienza

Sistema di prenotazione ombrelloni	<input type="checkbox"/> Via web <input checked="" type="checkbox"/> Via telefono <input checked="" type="checkbox"/> In loco
Presenza di personale multilingue	SI
Presenza di piantina stabilimento con legenda servizi presenti	NO
Presenza di mappa visio-tattile	NO
Bacheca/pannelli informativi ad altezza media 130 cm in zona ben illuminata e dimensione caratteri almeno 14 dpi con rapporto contrasto superiore a 4,5:1	NO
Il Personale ha seguito corso di formazione su accoglienza persone con diverse disabilità	NO

Progetto realizzato con il contributo della





Presidenza del
Consiglio dei Ministri
Ministro per la disabilità



Bar/ristorante

Tipologia di locale	Bar
Accesso al locale	in piano
Larghezza utile porta/varco d'ingresso	superiore a 90 cm
Banco del bar	altezza superiore a 100 cm
Tipologia dei tavoli	a 4 gambi
Spazio sottostante i tavoli da terra	superiore a 70 cm
Menù multilingue	NO
Menù con caratteri large print	NO
Menù in braille	NO
Servizio al tavolo per persone con disabilità	SI
Disponibilità di alimenti per celiaci	<input type="checkbox"/> pane <input type="checkbox"/> pasta <input type="checkbox"/> biscotti <input type="checkbox"/> gelati <input checked="" type="checkbox"/> alimenti pre-confezionati





Percorsi interni e servizi comuni

Percorsi interni



Indicare se i percorsi di collegamento ingresso-spiaggia sono in piano o con rampe oltre a quelli già descritti	percorsi in piano
	

Servizi igienici e doccia fruibili dagli ospiti con mobilità ridotta

Numero servizi igienici accessibili/fruibili dagli ospiti con mobilità ridotta	1
Accesso al locale	con un gradino
Larghezza utile porta d'ingresso	superiore a 90 cm
Altezza wc	50 cm
Sedile WC con dente frontale aperto	SI
Maniglioni di sostegno	a destra del wc
Doccetta flessibile a lato del wc	NO
Spazio libero ai lati del wc	a sinistra 25 cm a destra superiore a 90 cm frontale superiore a 90 cm





Campanello elettrico/telefono	NO
Lavabo con spazio sottostante per accostamento carrozzina	superiore a 70 cm
Altezza da terra bordo inferiore specchio	non sufficiente per la fruizione da persona in carrozzina
Fasciatoio per neonati	NO
	
Disponibile doccia accessibile agli ospiti con mobilità ridotta	SI separata dal locale wc
Accesso al locale doccia se separato dal locale wc	con un gradino
Larghezza utile porta/varco d'ingresso se separato dal locale wc	superiore a 90 cm
Tipologia doccia	di tipo aperto
Doccia a filo pavimento	NO con scalino alto cm 5
Sedia doccia	mancante
Maniglione di sostegno	NO
Presenza di soffione o saliscendi	soffione fisso
Campanello elettrico/telefono	NO




Progetto promosso da



Regione Toscana



Locale spogliatoio

Disponibile spogliatoio accessibile agli ospiti con mobilità ridotta	SI
Accesso al locale	in piano
Larghezza utile porta/varco d'ingresso	superiore a 90 cm
Dimensioni dello spogliatoio	sufficienti per manovra ospite in carrozzina
Presenza di lettino	NO
Altezza attaccapanni da terra	superiore a 140 cm
	



Progetto realizzato con il contributo della



Presidenza del
Consiglio dei Ministri
Ministro per la disabilità



Spiaggia

Tipologia di spiaggia	sabbia
Accesso alla spiaggia	in piano
Passerella per raggiungere gli ombrelloni	SI
Tipologia della passerella	in legno
Larghezza della passerella	100 cm
	
Pedana anche amovibile fra passerella e postazione ombrellone per facilitare il passaggio e lo stazionamento con la carrozzina	SI





Disponibile sedia anfibia per balneazione persone con mobilità ridotta di proprietà o tramite associazione balneari	ALTRO
---	-------

Area giochi per bambini

Area giochi per bambini	mancante
Sono presenti giochi per bambini con mobilità ridotta	NO

Piscina

La struttura dispone di piscina	NO
---------------------------------	----

Studi medici/strutture sanitarie

Ospedali nei pressi della struttura	Ospedale Cecina – 15 km
Altre strutture sanitarie	Asl Rosignano via Piave 2

TESTATO DA: **Associazione di Promozione sociale Handy Superabile in estate 2023**

